三陸沿岸道路 (仮称)気仙沼湾横断橋 小々汐だより

平成28年4月発行
第5号

ご関係の皆様には大変お世話になっております。
工事の現況などについてお知らせいたします。
今後ともどうぞよろしくお願い申し上げます。

発行元：鹿島・東亜特定建設工事共同企業体
気仙沼湾横断橋小々汐JV工事事務所
TEL：0226-25-5661　FAX：0226-24-3341

※現場見学をご希望の方は上記連絡先までご連絡下さい（担当：小室）
※当工事事務所は4月29日（金）～5月5日（木）まで休業致します。

工事現況

鋼管矢板打設が完了しました！！

昨年9月より、基礎及び橋脚施工の際の遮水壁となる鋼管矢板の打設を行ってまいりましたが、平成28年4月20日に91本全ての鋼管矢板の打設を完了し閉合致しました。
今後は鋼管内にコンクリートを打設する作業を行っていきます。
引き続き、航行船舶の安全確保と海の環境保全を最優先に作業して参りますので、ご理解ご協力のほど宜しくお願い申し上げます。


鋼管矢板打設完了全景（平成28年4月20日撮影）

トピック

①工事情報HPを開設しました！

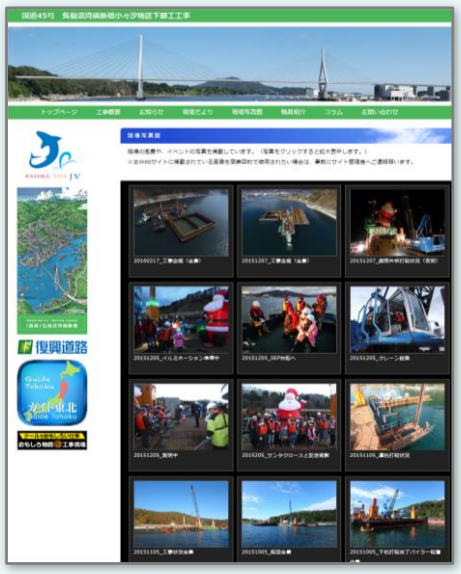
ホームページ画面（例）

2月24日（水）に当工事の情報を発信するHPを開設致しました。
工事概要や現況写真を掲載しています。なお、国土交通省東北地方整備局様のHP「おもしろ物語@工事現場※」内にも紹介されており、下記QRコードまたはURLからアクセスできますので、是非ご覧になってください！

QRコード
現場HPにアクセス！

URL：http://genba-story.com/miyagi1/index.html

クールでおもしろい仕事
おもしろ物語@工事現場

※『おもしろ物語@工事現場』とは・・・・・
建設現場から生まれる物語（工事情報資産）を記録した工事情報ホームページを集めて、簡単にアクセスするための玄関口となるウェブサイトです。

②近隣の小中学校へ卒業・入学記念写真用看板を寄贈しました。



3月9日（水）に工事現場近隣の鹿折中学校に、卒業記念写真用の立て看板とドローンで撮影した航空写真のパネルを、3月15日（火）には鹿折小学校へ立て看板を贈呈しました。

この看板とパネルは各校の卒業式会場に設置・掲示され、(仮称)気仙沼湾横断橋のPRと同時に、子供たちにとって一生の思い出となる卒業式に華を添えました。

また、この看板は入学式でも使用され、4月には新入生の方々にも大変ご好評をいただきました。

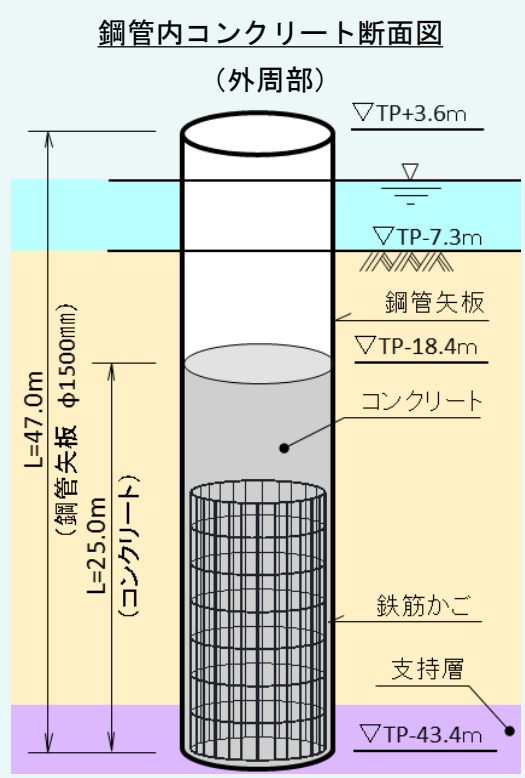

工事の予定

鋼管矢板の打設完了後は、足場の盛替作業を行い、その後鋼管内にコンクリートを打設する作業をコンクリートミキサー船（右写真）にて行ってまいります。
その後、鋼管のジョイント部分にモルタルを注入する予定です。

コンクリートミキサー船

コンクリートミキサー船とは・・
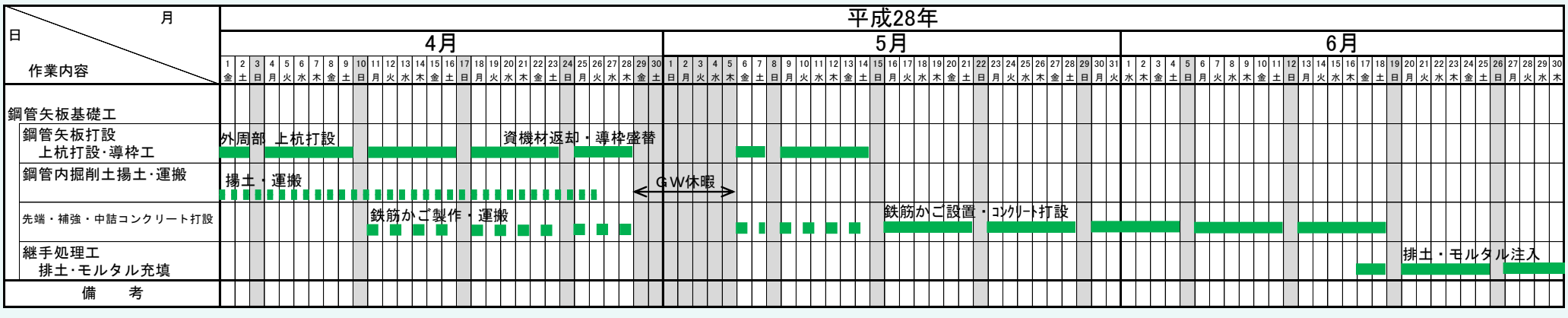
防波堤、岸壁などの上部コンクリートや橋梁基礎等の海洋構造物のコンクリート打設作業を、所要の品質を保ちつつ能率良く行うため、現地でコンクリートを製造し打設する作業船です。